

הורים יקרים, בחוברת זו מקבץ של דפי עבודה, דפי צביעה ורעיונות ליצירה.
מומלץ לעבוד בצורה הדרגתית על מנת לאפשר למידה קלה ומהנה שמשאירה טעם
לעוד ביום הבא.. מאחלות לכם ימים בריאים, רגועים ושמחים!

חוברת פסח

גן רימון / גן שזיף

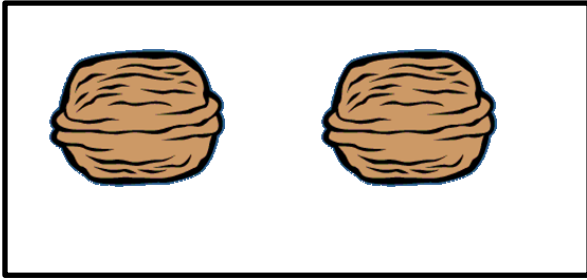


דפי עבודה




רק להדפיס


דף עבודה- כמות למספר
מתח קו בין מספר האגוזים לספרה המתאימה




5




3



2




1




4


דף עבודה- כמות למספר
מתח קו בין מספר הפרפרים לספרה המתאימה



1



3

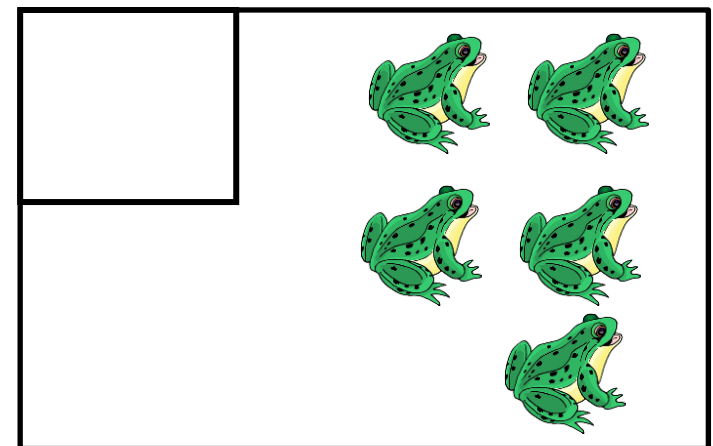

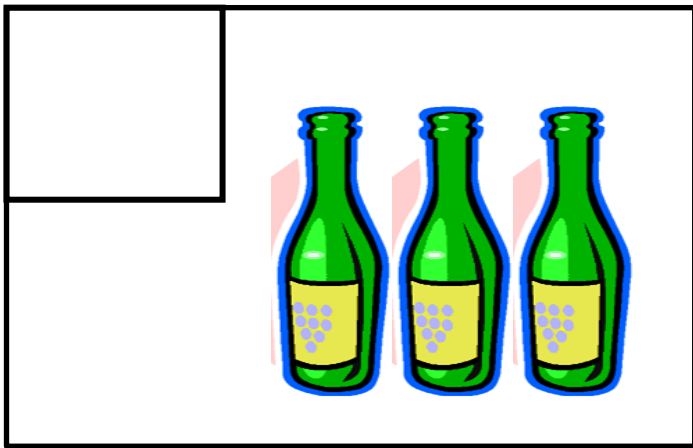
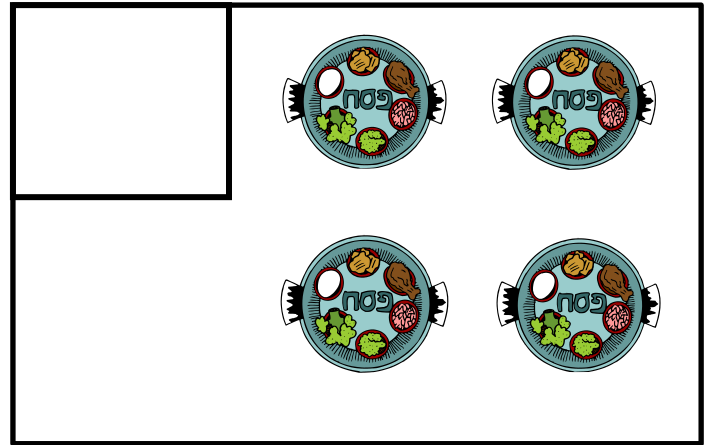
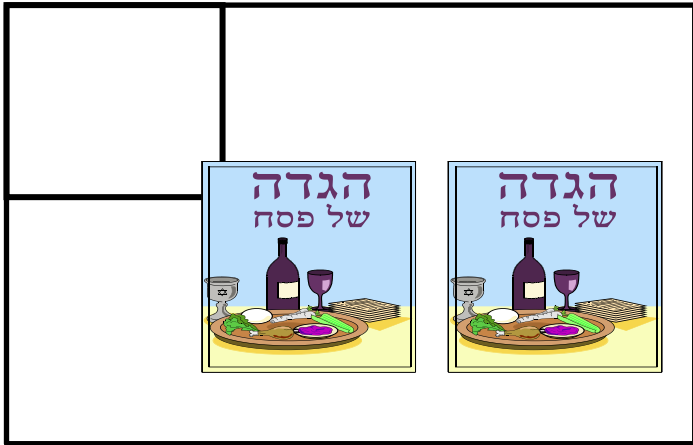


2



4

דף עבודה- כמות למספר
גזור את המספרים והדבר במקום המתאים.



5

4



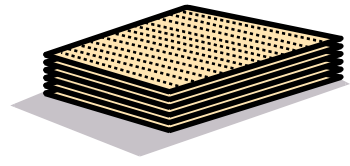
3

2

1


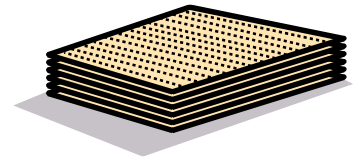
דף עבודה

הקף רק את הפריטים השייכים לחג הפסח.
בדף הבא נמצאים רק פריטים השייכים לחג הפסח כדי לעשות בקרה ובדיקה.

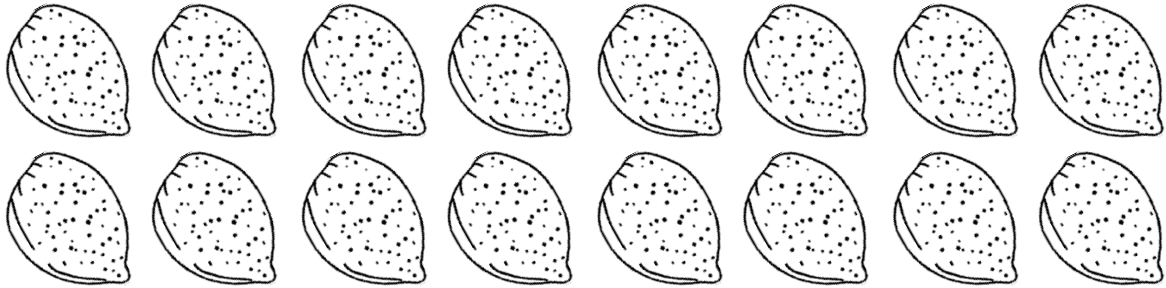


דף עבודה- בקרה

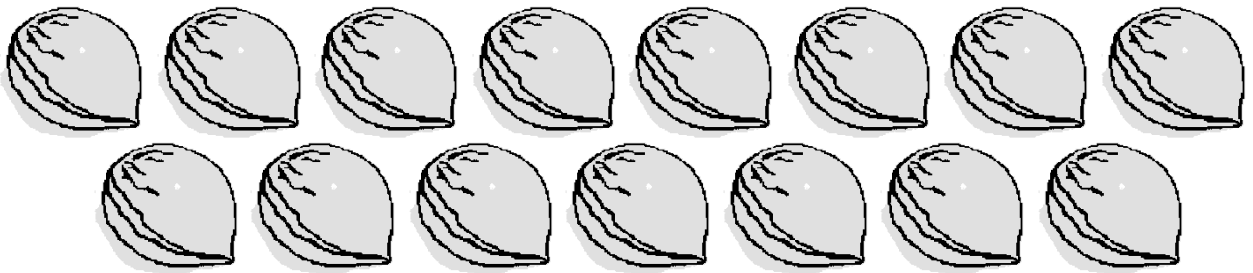
פריטים השייכים לחג הפסח- בקרה ובדיקה.



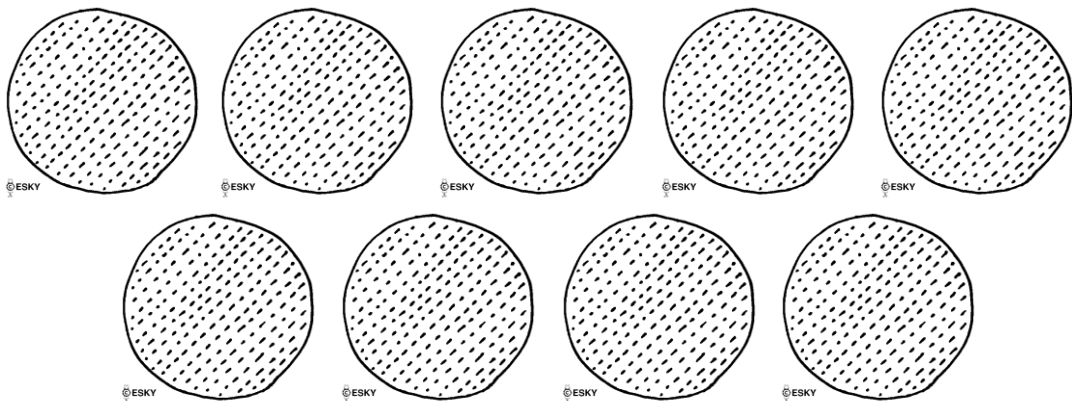
צִבֵּעַ 3 נְשִׁקָדִים







צִבֵּעַ 5 אֶגוּזִים

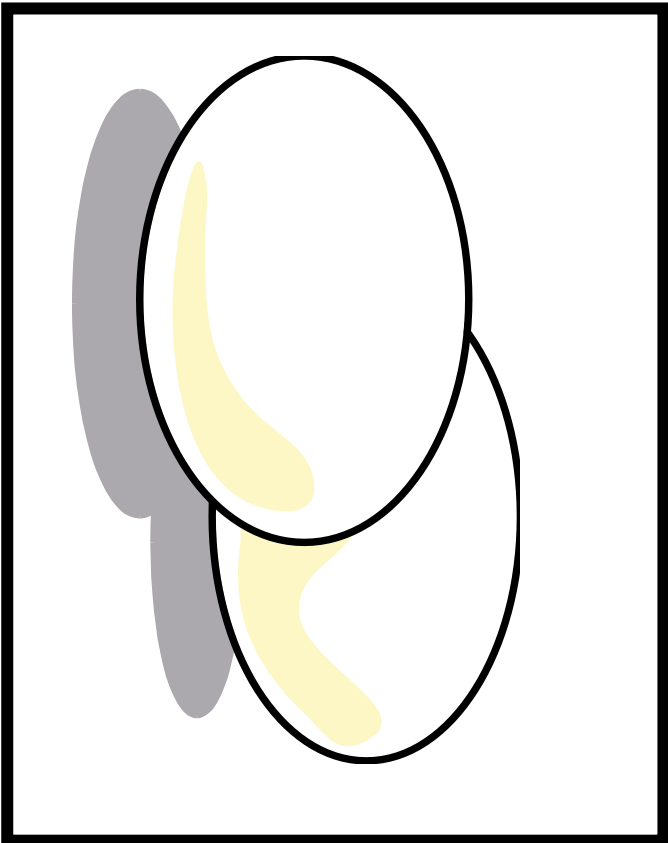




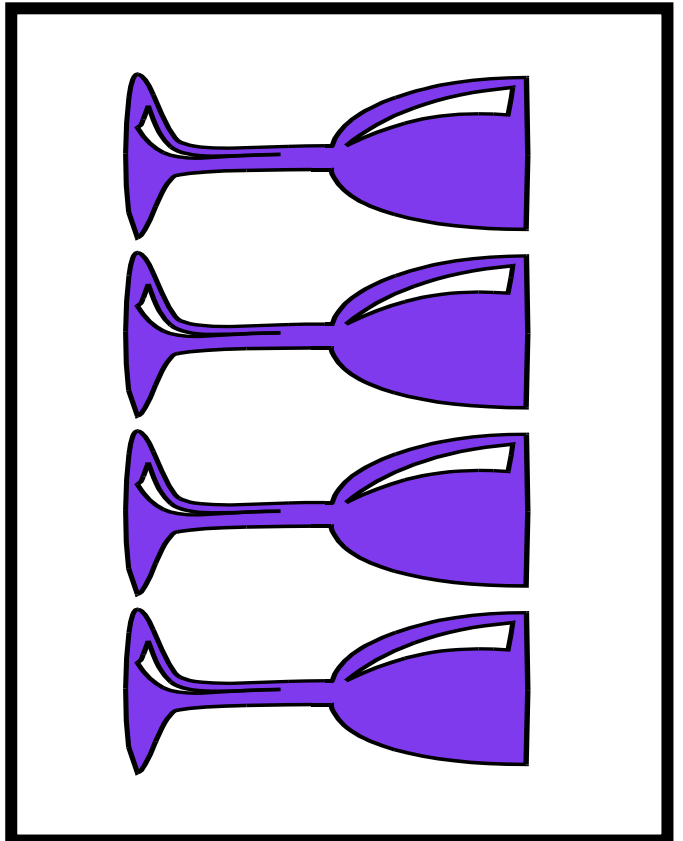



צִבֵּעַ 2 מַצּוֹת



משחק להכנה עצמאית- התאמת כמות למספר 0-5
גזור על הריבוע השחור את 3 הדפים הבאים:








דפי צביעה




רק להדפיס






דף צביעה



דף צביעה





המזון הזה!














בתורה
על פי











יצירות

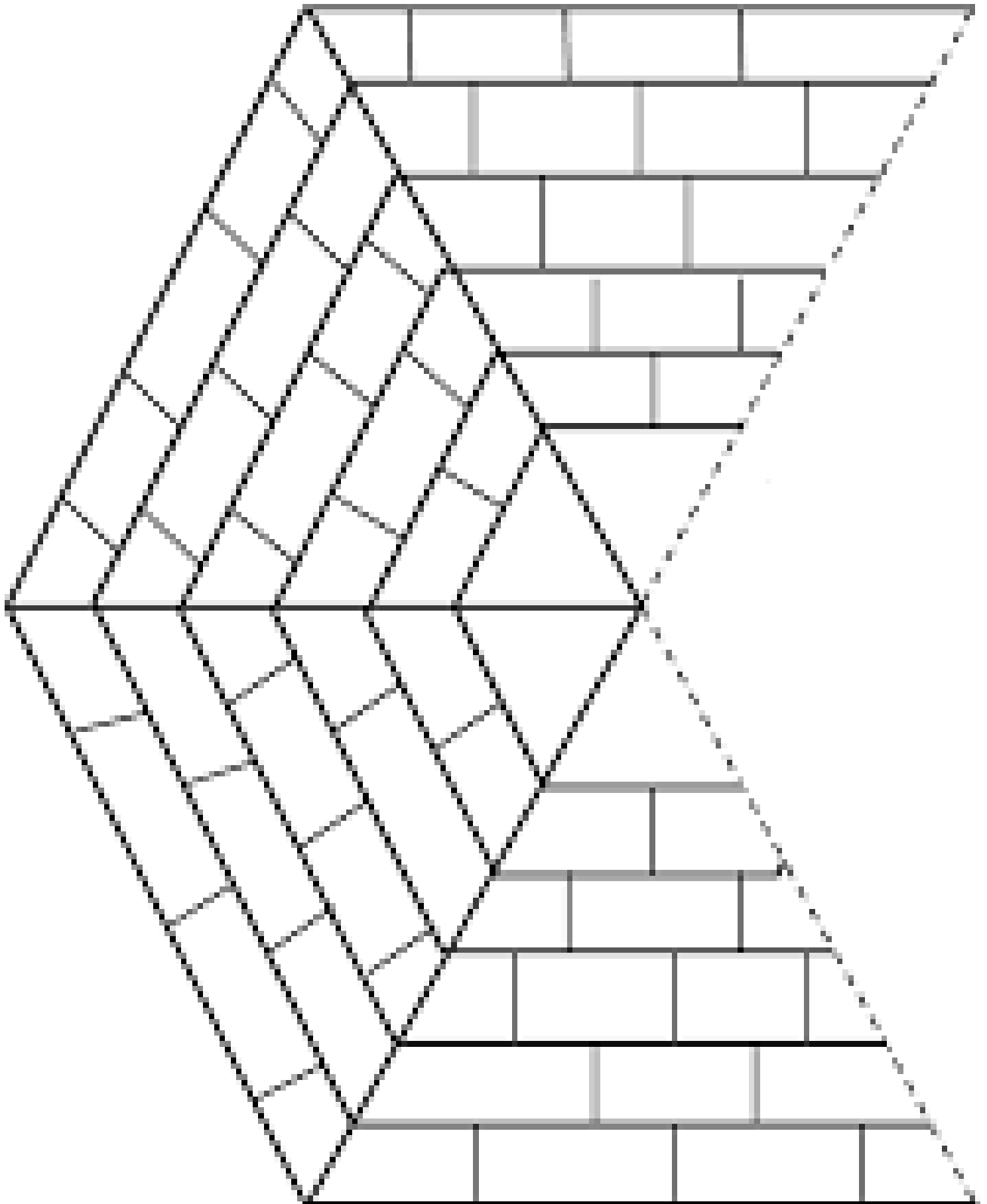


גם להדפסה



וגם להשראה

יצירה - פירמידה תלת מימד להדפסה (עדיף על בריסטול)
צבעו, גזרו והדביקו את הפירמידה



יצירה לאביב
פרפרים מגלילי נייר טואלט



יצירה לפסח- קריעת ים סוף
דמות משה בדף הבא להדפסה



יצירה לפסח- קריעת ים סוף
דמות משה להדפסה



רעיונות יצירה לפסח- משה בתיבה

גזירת בריסטולים והדבקה:



מריחת פלסטלינה על בריסטול
יצירת נחשים לסוף וליצירת תיבה

